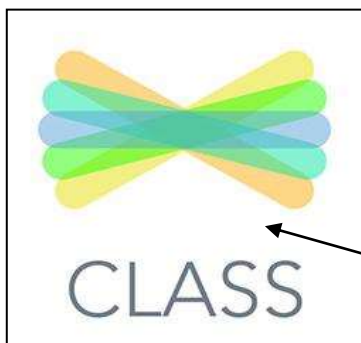


使用 SeeSaw 进行家校交流

老师会使用 **SeeSaw 应用程序** 向您发送信息并提供活动内容。

您可以将活动保存到您的**学生日志 (student journal)** 中，也可以向老师发送信息。



1. 在电脑上打开谷歌浏览器 (Google Chrome) 或火狐浏览器 (**Firefox browser**)。访问 <https://app.seesaw.me>

您可在电脑或手机上下载 **Seesaw Class 应用程序**。

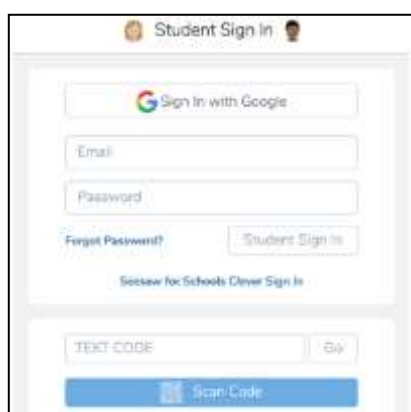
Seesaw Class 应用程序



2. 您的老师可通过电子邮件或短消息向您发送**居家学习码**或**居家学习二维码**。



3. 点击**我是学生 (I'm a student)**，使用您的居家学习码登录。



4. 在**登录页面**输入您的居家学习文字码或扫描居家学习**二维码**。





5. 学生日志

您可以编写短消息或发帖。

收件箱 (Inbox)。您可在此阅读老师发送的短消息。

您也可在此完成学校的**活动**。



6. 您的老师会为您布置学校活动。点击**活动**选项卡。


活动选项卡位于您的班级群组的名称下方。



7. 点击“**添加回复 (Add response)**”以回复老师的短消息。向老师发送短消息。



8. 点击此**绿色对勾**，在您的日志中**保存您的工作**。



9. 您的老师会向您的收件箱发送**通知或短消息**。

点击**收件箱**选项卡。