


Bendravimas mokymosi iš namų aplinkoje su „SeeSaw“ programėle

Jūsų mokytojai galės naudotis „SeeSaw“ programėle, siųsti jums pranešimus ir suteikti jums užduotis.

Savo užduotis galite išsaugoti **mokinio žurnale**. Galite siųsti pranešimus savo mokytojams,



1. Savo kompiuteryje atidarykite „Google Chrome“ arba „Firefox“ naršyklę. Atidarykite <https://app.seesaw.me>

Galite atsisiųsti „Seesaw Class“ programėlę į savo kompiuterį ar telefoną.

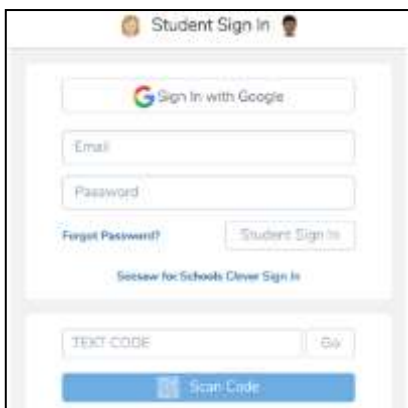
„Seesaw Class“ programėlė



2. Mokytojas (-a) el. paštu arba SMS žinute jums atsiųs „Mokymosi namuose“ kodą arba „Mokymosi namuose“ QR kodą.



3. Norėdami prisijungti su savo „Mokymosi namuose“ kodu, spustelėkite „**Aš mokins**“.



4. Įveskite savo „Mokymosi namuose“ kodą arba nuskaitykite „Mokymosi namuose“ QR kodą prisijungimo puslapyje.



Bendravimas mokymosi iš namų aplinkoje anglų kalba LITHUANIAN

Tarpkultūrinio švietimo tarnyba T: 02894482210

E: ies@eani.org



5. Mokinio žurnalas

Galite parašyti žinutę arba pranešimą.

Gautieji. Galite skaityti savo mokytojo (-os) pranešimus.

Galite atlikti mokyklines **užduotis**.



6. Mokytojas (-a) atsiųs jums mokyklinių užduočių. Bakstelėkite skirtuką **Užduotys**.


Skirtukas **Užduotys** yra po jūsų klasės grupės pavadinimu.



7. Spustelėkite „**Atsakyti**“, jei norite išsiųsti atsakymą savo mokytojui (-ai). Išsiųskite savo mokytojui (-ai) pranešimą.



8. Spustelėkite šią **žalią varnelę**, jei norite **išsaugoti savo darbą** žurnale.



9. **Pranešimus** arba **žinutes** nuo savo mokytojo (-os) pamatysite **Gautųjų** aplanke.

Bakstelėkite skirtuką **Gautieji**.