


Az otthoni iskolai kommunikáció SeeSaw-val

A tanár a **SeeSaw alkalmazást** fogja használni üzenetek küldésére és tevékenységek megadására.

A tevékenységeket a **diáknaplójába** mentheti. Üzeneteket küldhet a tanárának,



1. A számítógépén lépjen a Google Chrome vagy a **Firefox böngészőbe**. Lépjen a <https://app.seesaw.me> webhelyre

Töltse le a **Seesaw Class alkalmazást** a számítógépére vagy telefonjára.

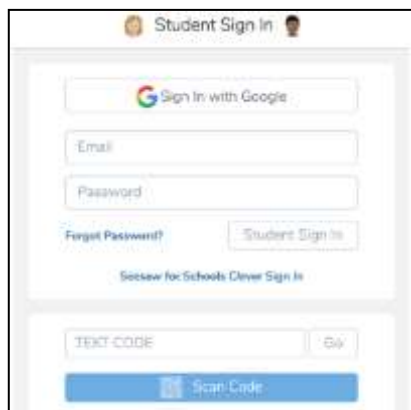
Seesaw Class alkalmazás



2. A tanár e-mailben vagy szöveges üzenetben elküldi Önnek az **Otthoni tanulás kódját** vagy az **Otthoni tanulás QR-kódját**.

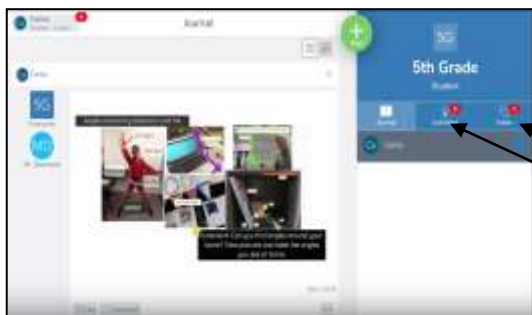


3. Kattintson a „**Diák vagyok**” elemre, hogy bejelentkezzen az Otthoni tanulás kódjával.



4. Írja be az **Otthoni tanulás szövegkódját**, vagy szkennelje be az **Otthoni tanulás QR-kódját** a **Bejelentkezés** oldalon.





5. Diáknapló

Írhat üzenetet vagy bejegyzést.

Beérkező üzenetek. Elolvashatja a tanár üzenetét.

Iskolai tevékenységeket **végezhet.**



6. A tanár megadja az elvégzendő iskolai tevékenységeket. Koppintson a **Tevékenységek** fülre.

A **Tevékenységek** fül az osztálycsoport neve alatt található.



7. Kattintson a „**Válasz hozzáadása**” elemre, hogy válaszolhasson a tanárnak. Küldjön üzenetet a tanárának.



8. Kattintson erre a **zöld pipára**, hogy munkáját mentse a naplóba.



9. A tanár **értesítéseket** vagy **üzeneteket** fog küldeni a **Beérkező üzenetek mappába**.

Koppintson a **Beérkező üzenetek** fülre.

Otthoni iskolai kommunikáció angolul

Interkulturális oktatási szolgáltatás T: 02894482210

E: ies@eani.org.uk

